
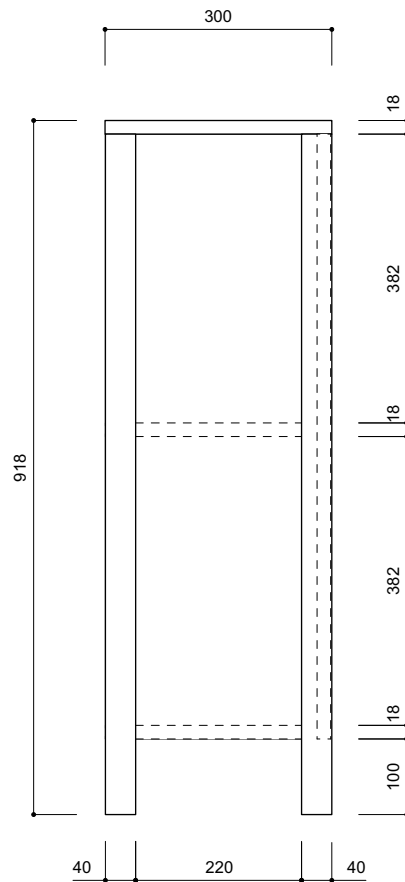


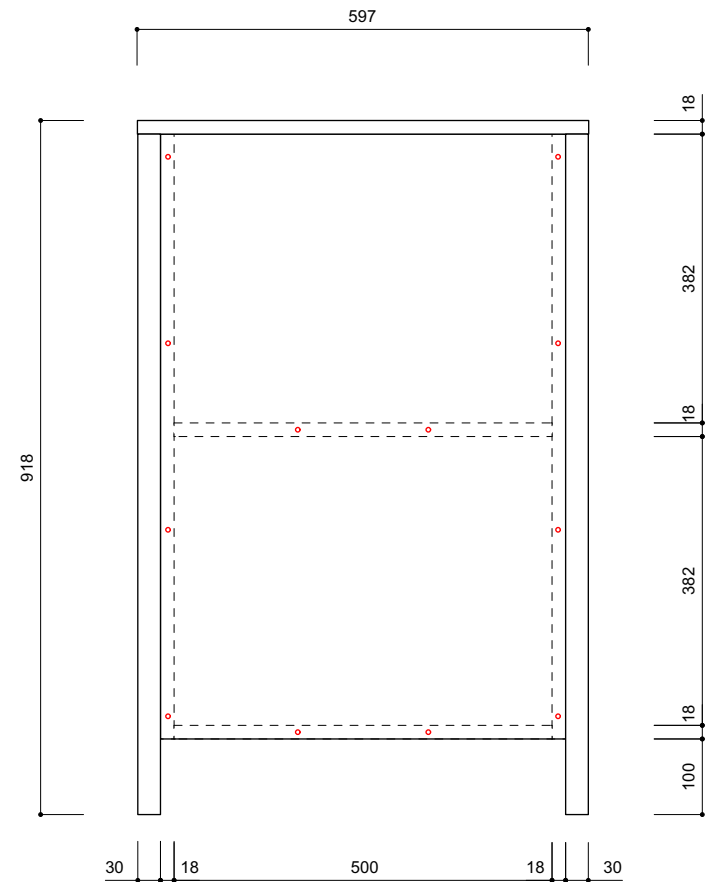
天面



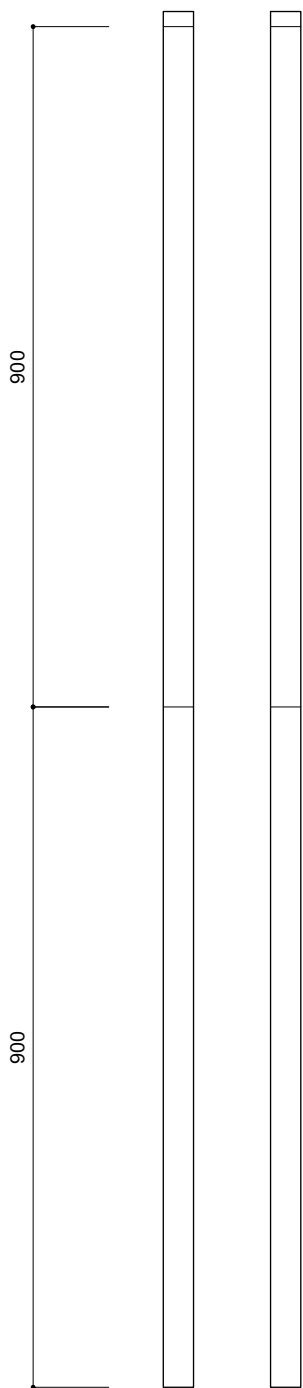
正面



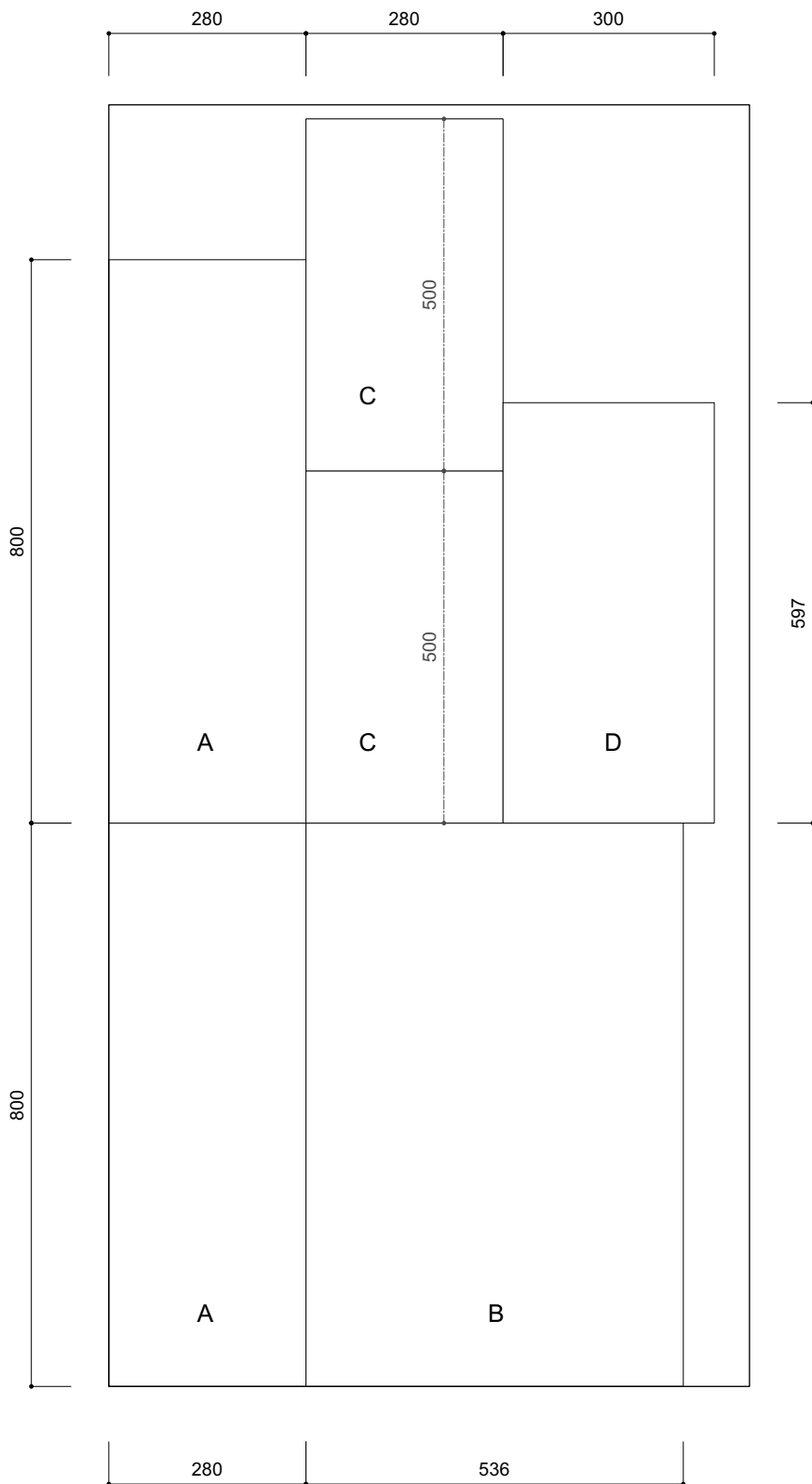
側面



背面




スギ角材30×40×1820mm



ラワンランバーコア合板18mm 910×1820mm

- A : 側面板
- B : 背面板
- C : 棚板
- D : 天面板



工具一覧

- インパクトドライバ - - - - - ホームセンターで数百円程度でレンタルできます
- 下穴ドリルビット - - - - - 3.3mmビス用・500円程度で購入できます
- ビス用+ビット - - - - - レンタルインパクトに付帯します
- 定規 - - - - - 60cm以上の長さがあると便利です
- 直角定規 - - - - - スコヤとも言います、あると便利です
- 塗料用バケツ - - - - - プラ皿など浸透性のない器でも代用可能です
- 塗装用はけ - - - - - 大きいものを使うと作業が楽です
- 鉛筆

材料一覧

- ラワンランバーコア合板 - - - - 1820×910×18mm 1枚
- スギ（ヒノキ・マツ）角材 - - 1820×30×40mm 2本
- 木工用ビス - - - - - 3.3×35~55mm50本入り
- 木工用ボンド - - - - - 50g
- 紙やすり - - - - - 1枚
- 透明オイル塗料 - - - - - 300ml程度

